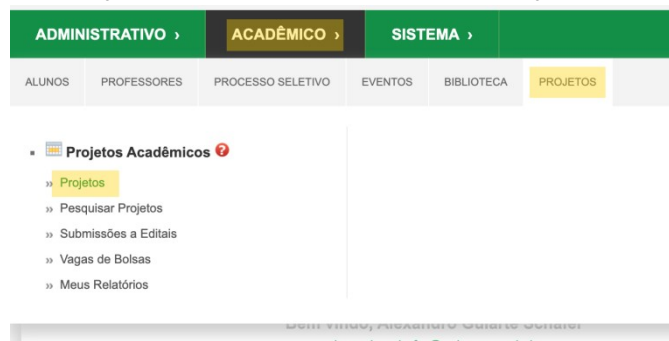


PROJETOS ACADÊMICOS

- Como submeter um recurso a um edital?

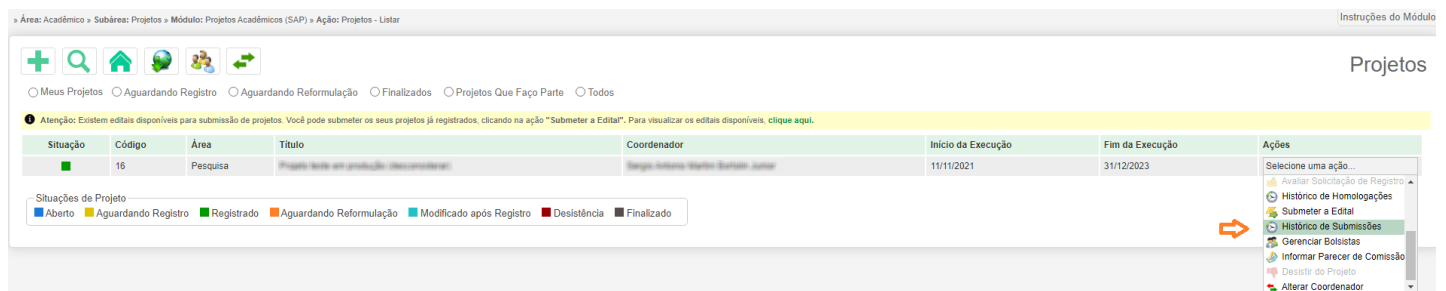
1. Acessar o GURI, utilizando seus dados institucionais.

2. Pelo menu Acadêmico > Projetos > Projetos Acadêmicos, clicar no item "Projetos".

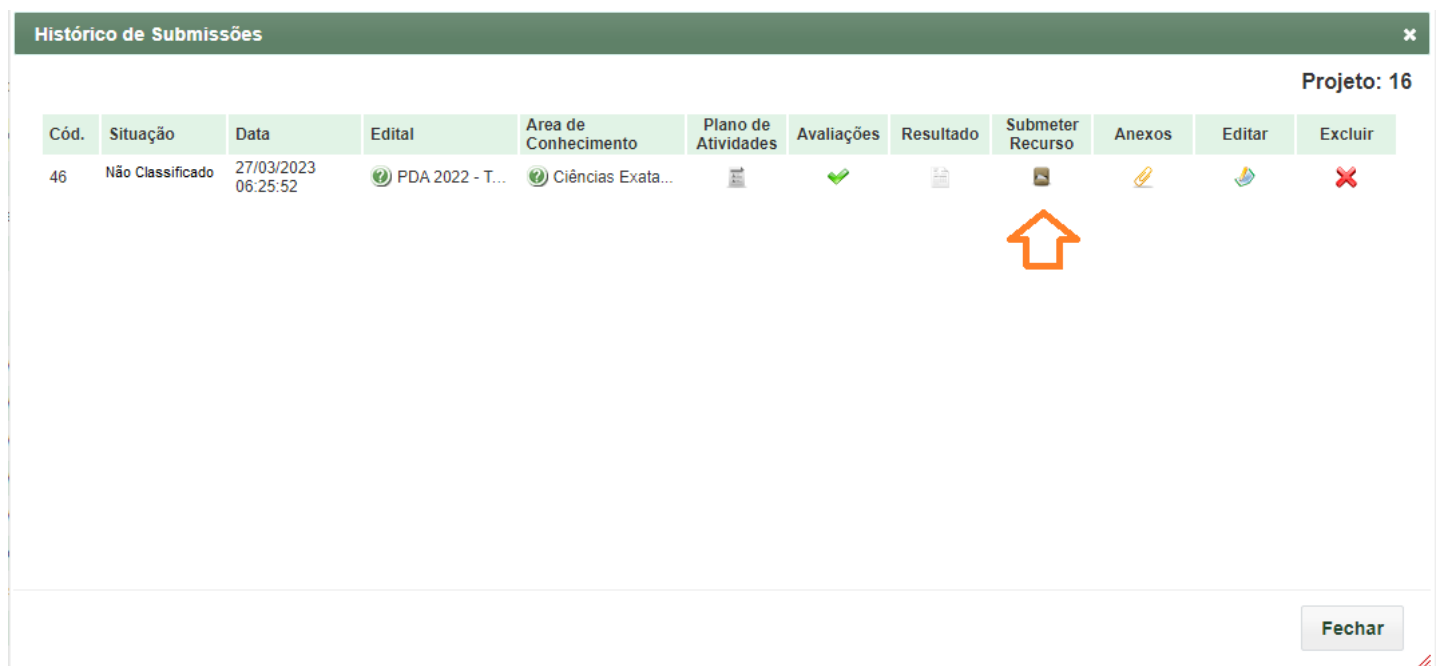


Obs.: Os itens de menu podem variar de acordo com o perfil do usuário

3. Nas "Ações", selecionar a opção "Histórico de Submissões, conforme a imagem a seguir.



4. Selecionar a opção "Submeter Recurso", conforme a imagem a seguir.



Atenção:

- A opção “Submeter Recurso” somente fica habilitada dentro período de submissão de recurso definido pelo edital (fase de homologação ou fase de classificação).

5. No formulário de submissão de recurso a edital, informar o campo “Descrição” e clicar em “Salvar”, conforme a imagem a seguir.

A imagem mostra a interface de um sistema web para submissão de recursos. No topo direito, há o título 'Submeter Recurso a Edital'. À esquerda, há uma seção 'Campos Obrigatórios' com o subtítulo 'Submeter Recurso a Edital'. Abaixo, há um formulário com os seguintes campos: 'Dados da Submissão' (Cód. Submissão: 46, Projeto: Projeto teste sem produção (desconsiderar), Edital: PGEA 2022 - Testes - 10), 'Recurso' (Descrição: campo de texto grande) e ícones de navegação (seta laranja, ícone de salvar, ícone de cancelar).

6. A tela será atualizada, mostrando a aba “Anexos”, conforme a imagem a seguir. Para enviar um arquivo, escolha a opção “Anexar”.



Tipo	Anexar	Arquivo	Excluir	Baixar
Anexo ao Recurso (Arquivo #1)		Edital.pdf		
Anexo ao Recurso (Arquivo #2)		Não Enviado		
Anexo ao Recurso (Arquivo #3)		Não Enviado		
Anexo ao Recurso (Arquivo #4)		Não Enviado		
Anexo ao Recurso (Arquivo #5)		Não Enviado		
Ata da Comissão de Inovação e Empreendedorismo		Não Enviado		
Autorização Chefia Imediata		Não Enviado		
Currículo Lattes		Não Enviado		
Planilha de Pontuação do Currículo Lattes		Não Enviado		
Plano de Atividade do Bolsista		Não Enviado		

Observações:

- Caso o edital estiver configurado para não permitir o envio de anexos na submissão de recurso, a aba “Anexos” não será apresentada.
- O envio dos anexos para submissão de recurso é **opcional**, ficando a cargo do coordenador do projeto.

7. Declare ciência dos termos do edital (1) e confirme a submissão no botão “Submeter” (2), conforme destacado na imagem a seguir.

* Campos Obrigatórios

Submeter Recurso a Edital

Dados da Submissão

Cód. Submissão: 46

Projeto: Projeto teste em produção (desconsiderar)

Edital: PDJN 2022 - Testes - 10

Recurso

*Descrição: Solicito recurso pelo motivo ...

☒ Declaro estar ciente dos termos do edital.

(1) (2)

Submeter Recurso a Edital

Anexos				
Tipo	Anexar	Arquivo	Excluir	Baixar
Anexo ao Recurso (Arquivo #1)		Edital.pdf		
Anexo ao Recurso (Arquivo #2)		Não Enviado		
Anexo ao Recurso (Arquivo #3)		Não Enviado		
Anexo ao Recurso (Arquivo #4)		Não Enviado		
Anexo ao Recurso (Arquivo #5)		Não Enviado		
Ata da Comissão de Inovação e Empreendedorismo		Não Enviado		
Autorização Chefia Imediata		Não Enviado		
Currículo Lattes		Não Enviado		
Planilha de Pontuação do Currículo Lattes		Não Enviado		
Plano de Atividade do Bolsista		Não Enviado		

8. Posteriormente, é possível acompanhar a situação do recurso através do “Histórico de Submissões”, conforme a imagem a seguir.

Histórico de Submissões

Projeto: 16

Cód.	Situação	Data	Edital	Area de Conhecimento	Plano de Atividades	Avaliações	Resultado	Submeter Recurso	Anexos	Editar	Excluir
46	Não Classificado	27/03/2023 06:25:52	PDA 2022 - T...	Ciências Exata...							

Recursos

Código	Submissão	Edital	Fase	Situação Recurso	Resultado	Anexos	Editar	Excluir
37	46	PDA 2022 - Tes...	Classificação	Submetido				

Fechar